

Haltegriffsystem Serie Helveo Curve (Messing verchromt)
Système de barres d'appui Série Helveo Curve (laiton chromé)
Sistema di maniglioni di sostegno Serie Helveo Curve (ottone cromato)



Haltegriffsystem Serie Helveo Curve (Messing verchromt)

Système de barres d'appui Série Helveo Curve (laiton chromé)

Sistema di maniglioni di sostegno Serie Helveo Curve (ottone cromato)

Qualitätsmerkmale

Material

- Messing verchromt
- Rohrdurchmesser 32 mm

Masse

Alle Masse sind Achse – Achse gemessen
(Ausnahme, die Duschhandläufe sind Achse – Wand gemessen)

- Wandabstand - Vorderkante Rohr 91 mm

Unsere Masszeichnungen finden Sie unter www.nosag.ch/download

Für Spezialanfertigungen bitte die Vorlagen für Massangaben auf unserer Internetseite benutzen.

Montage

- Bohrschablonen auf Anfrage erhältlich
- Alle Produkte werden mit verdeckter Montage geliefert
- Bei den Haltegriffen wird das Montagmaterial mitgeliefert
- Für alle klappbaren Produkte und die Stützgriffe muss das Montagmaterial entsprechend des Mauerwerks bestellt werden

Alle abgebildeten Winkelgriffe und Duschhandläufe sind Ausführung links.

Ausführungen



Messing verchromt, glatte Oberfläche

Signes de qualité

Matériaux

- laiton chromé
- diamètre 32 mm

Mesures

toutes les dimensions sont mesurées d'axe en axe des tubes
(exception : les barres d'appui d'angle sont mesurées axe-mur)

- distance du mur au tube 91 mm

vous trouvez nos plans sous www.nosag.ch/download


Pour toutes demandes de barre sur mesure, veuillez remplir le formulaire mis à disposition sur notre site internet.

Montage

- chablon de percement sur demande.
- tous les produits sont livrés avec montage invisible
- les barres d'appui sont livrées avec vis et tampons
- pour les produits rabattables et barre d'appui mural les fixation au mur sont à définir suivant la nature du support.

Toutes les images des barres d'appui d'angle sont des exécutions gauches.

Exécution



laiton chromé, tube lisse

Haltegriffsystem Serie Helveo Curve (Messing verchromt)

Système de barres d'appui Série Helveo Curve (laiton chromé)

Sistema di maniglioni di sostegno Serie Helveo Curve (ottone cromato)

Caratteristiche qualitative

Materiale

- Ottone cromato
- Diametro tubolare 32 mm

Misure

Tutte le misure sono calcolate da asse ad asse
(eccezione, i maniglioni per doccia sono misurati da asse a parete)

- Distanza dalla parete - Bordo anteriore del tubolare 91 mm

I nostri disegni tecnici quotati sono disponibili sul sito
www.nosag.ch/download


Per realizzazioni su ordinazione utilizzare i modelli per l'indicazione
delle misure disponibili sul nostro sito Internet.

Montaggio

- Su richiesta sono disponibili dime per la foratura
- Tutti i prodotti vengono forniti con elementi di montaggio nascosti
- Per i maniglioni di sostegno il materiale per il montaggio è compreso nella dotazione
- per tutti i prodotti pieghevoli e le impugnature di supporto il materiale per il montaggio deve essere ordinato in base al tipo di muratura

Tutte le maniglie angolari e i maniglioni per doccia sono raffigurati
nella versione sinistra.

Versioni



Ottone cromato, liscio

Haltegriffsystem Serie Helveo Curve (Messing verchromt)

Système de barres d'appui Série Helveo Curve (laiton chromé)

Sistema di maniglioni di sostegno Serie Helveo Curve (ottone cromato)

WC-Bereich

Section toilette / Settore toilette



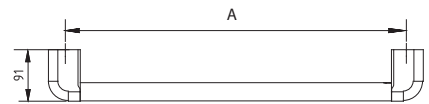
Haltegriff

Barre d'appui / Corrimano

Messing verchromt, mit glatter Oberfläche

Laiton chromé, tube lisse / Ottone cromato, liscio

NOSAG	SGVSB Team	Sanitas Troesch	CHF	A	B	C
HW0.1003.501	585 174	4722 101		300		
HW0.1004.501	585 175	4722 102		400		
HW0.1006.501	585 176	4722 104		600		



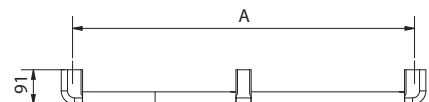
Haltegriff

Barre d'appui / Corrimano

Messing verchromt, mit glatter Oberfläche

Laiton chromé, tube lisse / Ottone cromato, liscio

NOSAG	SGVSB Team	Sanitas Troesch	CHF	A	B	C
HW0.1008.501	585 177	4722 106		800		
HW0.1009.501	585 178	4722 108		900		
HW0.1011.501	585 179	4722 109		1100		



Haltegriffsystem Serie Helveo Curve (Messing verchromt)

Système de barres d'appui Série Helveo Curve (laiton chromé)

Sistema di maniglioni di sostegno Serie Helveo Curve (ottone cromato)

WC-Bereich

Section toilette / Settore toilette




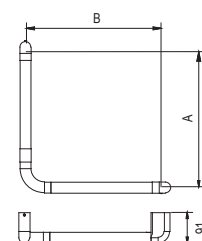
Winkelgriff

Poignées de sécurité / Corrimano ad angolo

Messing verchromt, mit glatter Oberfläche

Laiton chromé, tube lisse / Ottone cromato, liscio

NOSAG	SGVSB Team	Sanitas Troesch	CHF	A	B	C
HW1.1044.501.L	585 184	4722 121		400	400	
HW1.1044.501.R	585 185	4722 122		400	400	



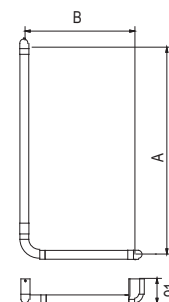
Winkelgriff

Poignées de sécurité / Corrimano ad angolo

Messing verchromt, mit glatter Oberfläche

Laiton chromé, tube lisse / Ottone cromato, liscio

NOSAG	SGVSB Team	Sanitas Troesch	CHF	A	B	C
HW1.1047.501.L	585 180	4722 123		750	400	
HW1.1047.501.R	585 181	4722 124		750	400	
HW1.1059.501.L	585 182	4722 125		950	500	
HW1.1059.501.R	585 183	4722 126		950	500	



Haltegriffsystem Serie Helveo Curve (Messing verchromt)

Système de barres d'appui Série Helveo Curve (laiton chromé)

Sistema di maniglioni di sostegno Serie Helveo Curve (ottone cromato)

WC-Bereich

Section toilette / Settore toilette



Stützklappgriff

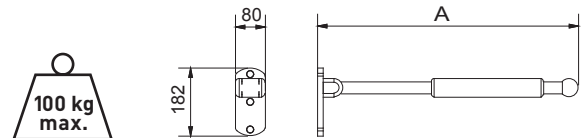
Barre d'appui rabattable / Corrimano ribaltabile

Messing verchromt, mit glatter Oberfläche, mit Fallsicherung, mit Armpolster

Laiton chromé, tube lisse, avec frein de sécurité, avec coussin pour les bras

Ottone cromato, liscio, con sicurezza di caduta, con cuscino per braccio

NOSAG	SGVSB Team	Sanitas Troesch	CHF	A	B	C
HW2.1006.501	585 191	4722 150		600		
HW2.1007.501	585 192	4722 152		700		
HW2.1008.501	585 193	4722 154		850		



Montageset für

Set de montage pour / Set montaggio per

	NOSAG	SGVSB Team	Sanitas Troesch	CHF
Lochziegelsteine Brique / Mattone forato	HM1.0100.000	585 196	4722 190	
Vorwandssysteme Murs préfabriqués / Muri prefabbricati	HM1.0200.000	585 197	4722 191	
Beton Béton / Calcestruzzo	HM1.0300.000	585 198	4722 192	

Haltegriffsystem Serie Helveo Curve (Messing verchromt)

Système de barres d'appui Série Helveo Curve (laiton chromé)

Sistema di maniglioni di sostegno Serie Helveo Curve (ottone cromato)

Dusch-Bereich

Section douche / Settore doccia




Brausestange

Glisières de douche / Asta per doccia

Messing verchromt, mit glatter Oberfläche, mit Brausehalter

Laiton chromé, tube lisse, avec support à rotule / Ottone cromato, liscio, con supporto doccia

NOSAG	SGVSB Team	Sanitas Troesch	CHF	A	B	C
HD0.1012.501	585 186	4722 130		1200		



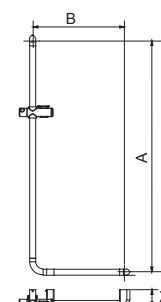
Winkelgriff mit Brausestange

Barre d'appui avec glisière de douche
Corrimano ad angolo con asta per doccia

Messing verchromt, mit glatter Oberfläche, mit Brausehalter

Laiton chromé, tube lisse, avec support à rotule / Ottone cromato, liscio, con supporto doccia

NOSAG	SGVSB Team	Sanitas Troesch	CHF	A	B	C
HD1.1051.501.L	585 187	4722 133		1243	490	
HD1.1051.501.R	585 188	4722 134		1243	490	
HD1.1061.501.L				1243	610	
HD1.1061.501.R				1243	610	




Haltegriffsystem Serie Helveo Curve (Messing verchromt)

Système de barres d'appui Série Helveo Curve (laiton chromé)

Sistema di maniglioni di sostegno Serie Helveo Curve (ottone cromato)

Dusch-Bereich

Section douche / Settore doccia



Duschhandlauf T-Form

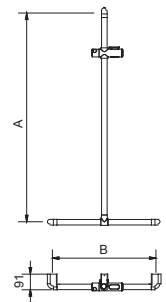
Barre d'appui en T avec glissière de douche / Corrimano a forma-T

Messing verchromt, mit glatter Oberfläche, mit Brausehalter, Brausestange verschiebbar

Laiton chromé, tube lisse, avec support à rotule, barre verticale coulissante latérale

Ottone cromato, liscio, con supporto doccia, asta per doccia scorrevole

NOSAG	SGVSB Team	Sanitas Troesch	CHF	A	B	C
HD1.1061.501	585 190	4722 140		1210	600	
HD1.1011.501				1210	1200	



Haltegriffsystem Serie Helveo Curve (Messing verchromt)

Système de barres d'appui Série Helveo Curve (laiton chromé)

Sistema di maniglioni di sostegno Serie Helveo Curve (ottone cromato)

Dusch-Bereich

Section douche / Settore doccia



Duschhandlauf mit Brausehalterstange

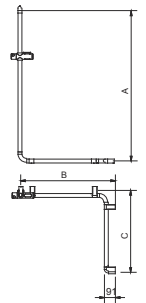
Barre d'appui d'angle avec glissière de douche

Corrimano ad angolo con asta per doccia

Messing verchromt, mit glatter Oberfläche, mit Brausehalter

Laiton chromé, tube lisse, avec support à rotule / Ottone cromato, liscio, con supporto doccia

NOSAG	SGVSB Team	Sanitas Troesch	CHF	A	B	C
HD2.1101.501.L				1245	780	689
HD2.1101.501.R				1245	780	689



Duschhandlauf mit Brausehalterstange

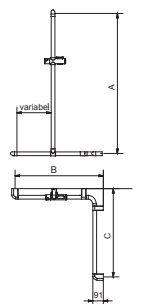
Barre d'appui d'angle avec glissière de douche

Corrimano ad angolo con asta per doccia

Messing verchromt, mit glatter Oberfläche, mit Brausehalter

Laiton chromé, tube lisse, avec support à rotule / Ottone cromato, liscio, con supporto doccia

NOSAG	SGVSB Team	Sanitas Troesch	CHF	A	B	C
HD2.1201.501.L	585 203	4722 145		1210	760	760
HD2.1201.501.R	585 189	4722 146		1210	760	760



Haltegriffsystem Serie Helveo Curve (Messing verchromt)

Système de barres d'appui Série Helveo Curve (laiton chromé)

Sistema di maniglioni di sostegno Serie Helveo Curve (ottone cromato)

Dusch-Bereich

Section douche / Settore doccia



Duschklappsitz

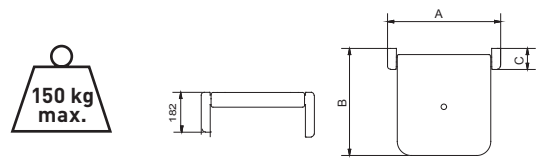
Siège de douche rabattable / Sedile ribaltabile

Für Wandmontage, Metallgusskonsolen verchromt, Polster schwarz

Montage mural, console en métal moulé chromé, rembourrage noir

Per montaggio a parete, console in metallo fuso cromato, sedile imbottito nero

NOSAG	SGVSB Team	Sanitas Troesch	CHF	A	B	C
HD3.1000.501	585 195	4722 162		460	435	86



Montageset für

Set de montage pour / Set montaggio per

	NOSAG	SGVSB Team	Sanitas Troesch	CHF
Lochziegelsteine Brique / Mattone forato	HM1.0101.000	585 199	4722 195	
Vorwandssysteme Murs préfabriqués / Muri prefabbricati	HM1.0201.000	585 201	4722 196	
Beton Béton / Calcestruzzo	HM1.0301.000	585 202	4722 197	

Haltegriffsystem Serie Helveo Curve (Messing verchromt)

Système de barres d'appui Série Helveo Curve (laiton chromé)

Sistema di maniglioni di sostegno Serie Helveo Curve (ottone cromato)

Dusch-Bereich

Section douche / Settore doccia



Duschklappsitz

Siège de douche rabattable / Sedile ribaltabile

Messing verchromt, zum Einhängen, Polster schwarz

Laiton chromé, à suspendre, rembourrage noir

Ottone cromato, per appendura altezza, sedile imbottito, nero

NOSAG

HD3.1101.501

SGVSB Team

585 194

Sanitas Troesch

4722 160

CHF

A

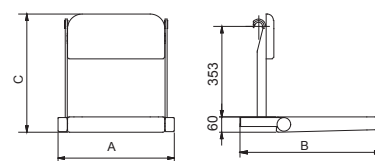
454

B

552

C

461



Duschklappsitz

Siège de douche rabattable / Sedile ribaltabile

Messing verchromt, zum Einhängen, Polster schwarz

Laiton chromé, à suspendre, rembourrage noir

Ottone cromato, per appendura altezza, sedile imbottito, nero

NOSAG

HD3.1201.501

SGVSB Team

Sanitas Troesch

CHF

A

454

B

552

C

516

